

# MUSE





Muse ist eine umfangreiche Kollektion bequemer, modularer Sofas mit häuslichem Charakter, die Sessel, eine Ottomane, eine Liege und runde Polsterhocker sowie eine Bank und Tische umfasst.

Ein charakteristisches Merkmal dieser Kollektion ist das weiche geometrische Kissen der Rückenlehnen und Armlehnen der Sofas und Sessel, das an den Korpus der Möbel angenäht ist. Die auf Eichenbeinen in natürlicher Farbe oder schwarz lackierten Stahlbeinen entworfenen Sitze können mit Tischen verschiedener Formen und Höhen kombiniert werden. Die Tischplatten bestehen aus massiver Eiche und sehr originellem Terrazzo in schwarzer oder weißer Farbe.

Die Kollektion wurde im Jahr 2020 von Piotr Kuchciński durch einen Sessel und ein Sofa mit einem Stahlrahmen der mit schwarzem Leder bezogenen Armlehnen ergänzt.



MUSE



DESIGN  
2018 2020

PIOTR  
KUCHCIŃSKI

BIURO@NOTI.PL  
+48 61 896 64 80

NOTI.PL

NOTI





## MÖBEL

Gestell Eichenholzbeine, pulverbeschichtete Stahlbeine

Sitz Polyurethanschaum in den Versionen Standard und hochelastisch mit charakteristischen Formen

Konstruktion Sperrholz, Stahlprofile, Leinen-Gummi-Polstergurte

Ausführung Stoff, Leder (Faltengrad hängt von Stoffart ab)



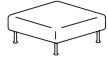
## TISCHE

Konstruktion Pulverbeschichtete Stahlbeine nach verfügbarer Farbpalette, Holzbeine (Eiche), lackiert nach verfügbarer Farbpalette

Tischplatten Vollholz aus Eichen-Sperrholzplatten in Zusammenstellung mit Beinen auf Eichenholz, mit Eichenfurnier furnierte Sperrholzplatten in Zusammenstellung mit Stahlbeinen, Terrazzo in Weiß oder Schwarz in Zusammenstellung mit Stahlbeinen

# MUSE

BREITE x TIEFE x HÖHE x SITZHÖHE  
CM



MS/PK/L  
89 x 89 x 42



MS/PK/D  
89 x 89 x 42



MS/1/0/L  
89 x 89 x 76 x 42



MS/1/0/D  
89 x 89 x 76 x 42



MS/2/0/L  
177 x 89 x 76 x 42



MS/OT/L/L  
MS/OT/P/L  
89 x 151 x 76 x 42



MS/OT/L/D  
MS/OT/P/D  
89 x 151 x 76 x 42



MS/1/2/L  
90 x 89 x 76 x 42



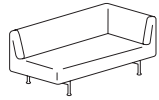
MS/1/2/D  
90 x 89 x 76 x 42



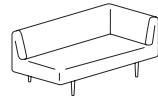
MS/1/2/RL  
70 x 84 x 76 x 42



MS/2/0/D  
177 x 89 x 76 x 42



MS/2/L/L  
MS/2/P/L  
177 x 89 x 76 x 42



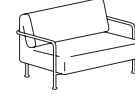
MS/2/L/D  
MS/2/P/D  
177 x 89 x 76 x 42



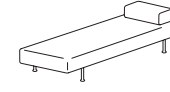
MS/2/2/L  
177 x 89 x 76 x 42



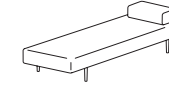
MS/2/2/D  
177 x 89 x 76 x 42



MS/2/2/RL  
130 x 84 x 76 x 42



MS/DB/L  
201 x 80 x 55 x 42



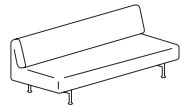
MS/DB/D  
201 x 80 x 55 x 42



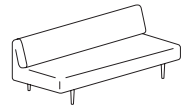
MS/PO/L  
ø 76 x 42



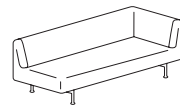
MS/PO/D  
ø 76 x 42



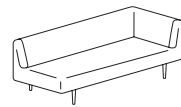
MS/2,5/0/L  
221 x 89 x 76 x 42



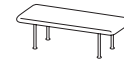
MS/2,5/0/D  
221 x 89 x 76 x 42



MS/2,5/L/L  
MS/2,5/P/L  
221 x 89 x 76 x 42



MS/2,5/L/D  
MS/2,5/P/D  
221 x 89 x 76 x 42



MS/PL/L  
120 x 50 x 42



MS/PL/D  
120 x 50 x 42



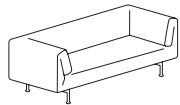
MS/SM/FN/L  
MS/SM/LA/L  
ø 70 x 40



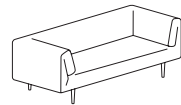
MS/SM/DL/D  
ø 70 x 40



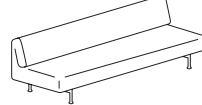
MS/SL/FN/L  
MS/SL/LA/L  
ø 100 x 33



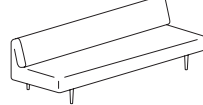
MS/2,5/2/L  
221 x 89 x 76 x 42



MS/2,5/2/D  
221 x 89 x 76 x 42



MS/3/0/L  
265 x 89 x 76 x 42



MS/3/0/D  
265 x 89 x 76 x 42



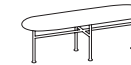
MS/SL/DL/D  
ø 100 x 33



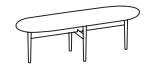
MS/SS/FN/L  
MS/SS/LA/L  
ø 40 x 63



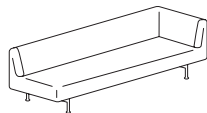
MS/SS/D  
MS/SS/DL/D  
ø 40 x 63



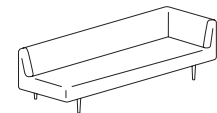
MS/SO/FN/L  
MS/SO/LA/L  
140 x 50 x 44



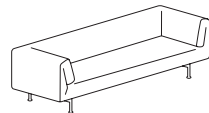
MS/SO/DL/D  
140 x 50 x 44



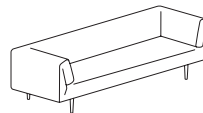
MS/3/L/L  
MS/3/P/L  
265 x 89 x 76 x 42



MS/3/L/D  
MS/3/P/D  
265 x 89 x 76 x 42



MS/3/2/L  
265 x 89 x 76 x 42



MS/3/2/D  
265 x 89 x 76 x 42